

ログイン画面 (登録番号・パスワードの入力)

日本税理士会連合会 研修受講管理システム

【お知らせ】
毎日AM2:45~AM6:00の間、サーバーメンテナンスのため当システムはご利用いただけません。

登録番号	<input type="text"/>
パスワード	<input type="password"/>

ログイン

ログインできない場合はこちら
パスワードを忘れた場合はこちら

Copyright© Japan Federation of Certified Public Tax Accountants' Associations

① 受講管理システムを使用するために、登録番号とパスワードを入力する画面です。
初めてログインする場合、登録番号と初期パスワード「西暦生年月日」(西暦生年月日のゼロ埋め数字8桁)を入力して下さい。 例) 19650101
※ ご本人の登録番号でログインできない場合は、東京地方税理士会事務局業務課(TEL:045-243-0511)までご連絡ください。
※ 他の会員に偽ってアクセスすると法律により罰せられます。

※ 登録したパスワードを忘れた場合は、ご案内に従ってパスワードの初期化を行ってください。パスワードの初期化が完了した後、①からの作業を行って新しいパスワードを登録してください。

② パスワード変更画面に移りますので、パスワードを変更してください(変更しなければログインできません)。
※ 変更するパスワードは必ず8文字以上で入力してください。
※ パスワードに使えるのは半角のアルファベット、数字のみです。大文字、小文字を区分して正しく入力してください。

※ 2回目以降にログインする場合は、登録番号と設定したパスワードにより、ログインすることができます。

日本税理士会連合会 研修受講管理システム

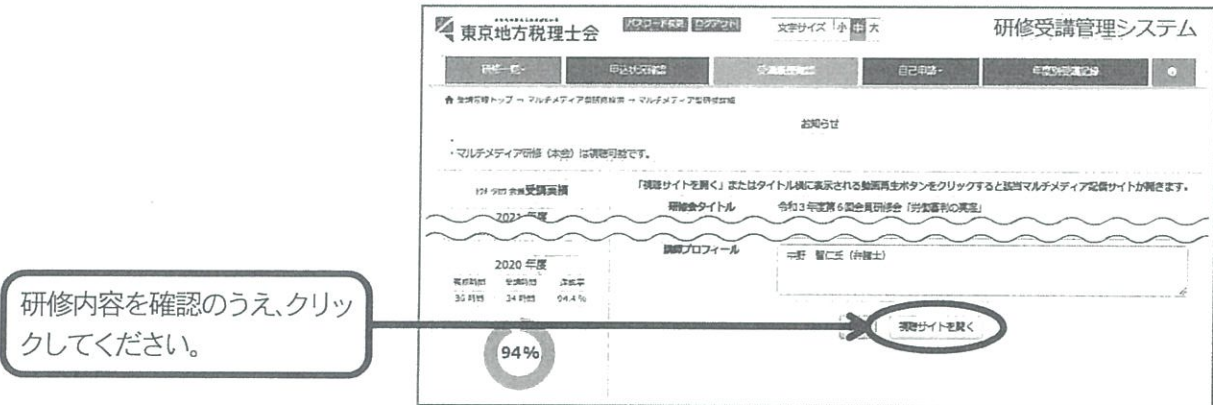
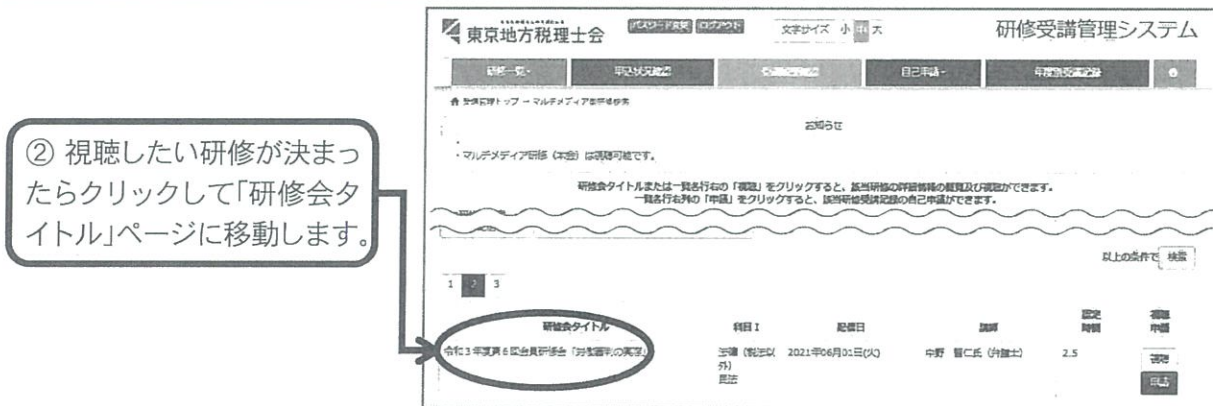
ログインパスワードの初期化を行います。
登録番号、所属会、所属支部、生年月日を入力して、「初期化」ボタンを押してください。

登録番号	<input type="text"/>
所属会	▼選択してください ▼
所属支部	▼選択してください ▼
生年月日	<input type="text"/>

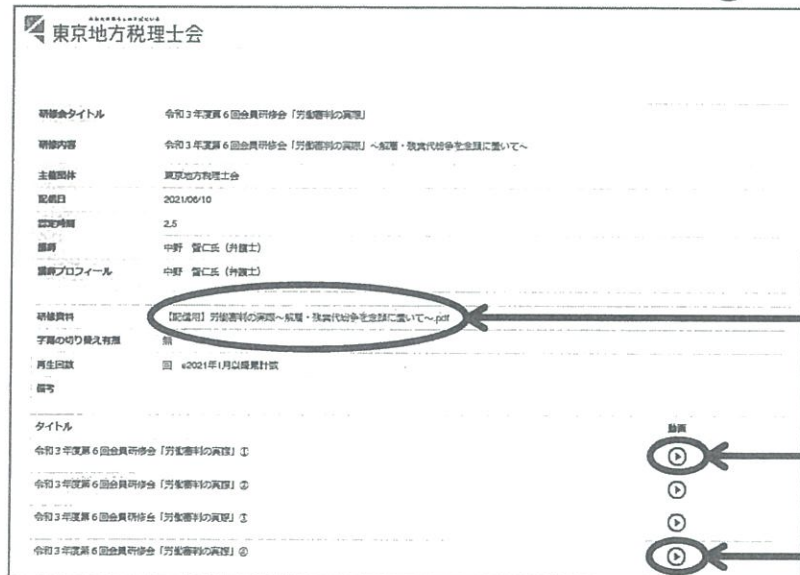
初期化

Copyright© Japan Federation of Certified Public Tax Accountants' Associations

マルチメディア研修の視聴方法について



1. 「研修会タイトル」ページに移動し、研修資料等を印刷し ④ ボタンをクリックします。



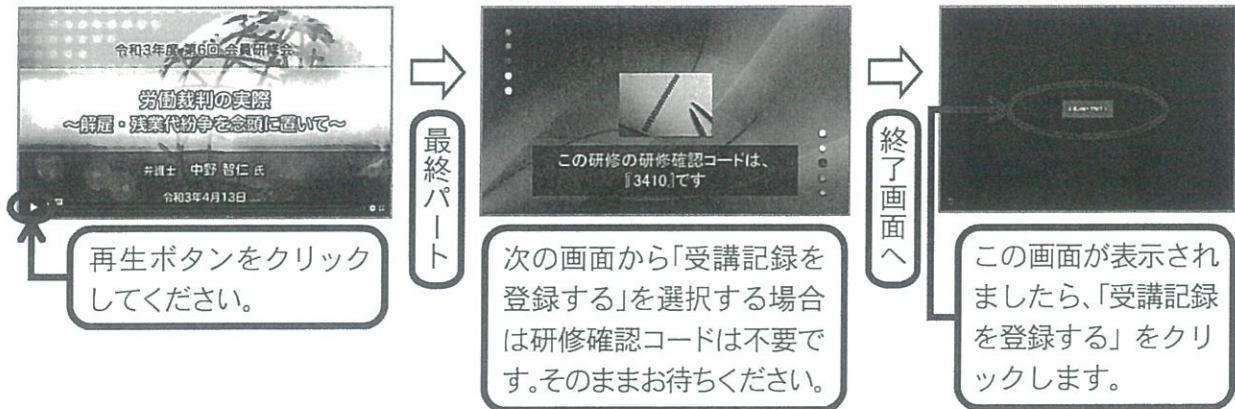
研修資料等があるので印刷などして各自で準備してください。

視聴を開始する。

最終パート視聴後に「受講記録を登録する」画面に切り替わります。

次ページへ続く

2. パートごとに視聴をすすめていきます。最終パート視聴後に研修確認コードが表示されますので、研修受講管理システムの入力時必要ですのでメモしてください。



マルチメディア研修の登録方法について

表示されている内容をご確認のうえ、クリックしてください。

登録された受講時間は翌日から、反映されます。

お問い合わせ
東京地方税理士会 業務課

TEL : 045-243-0511
FAX : 045-243-0518